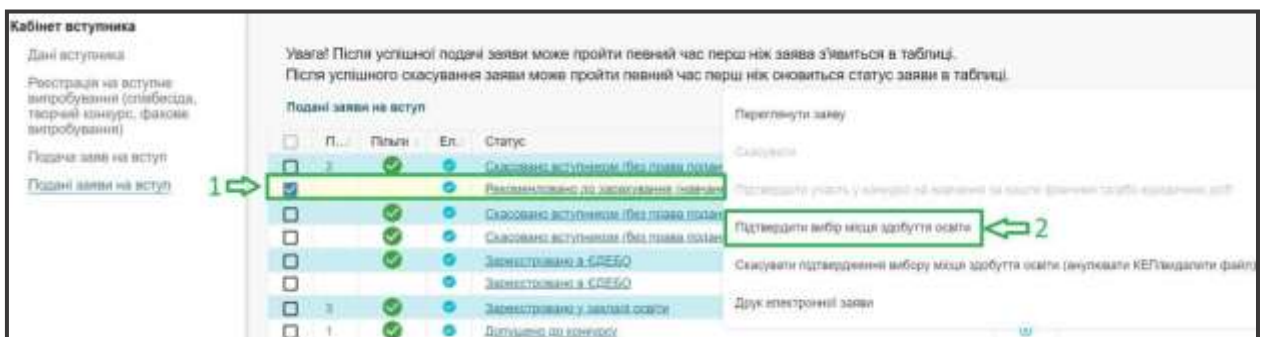


# Інструкція з підтвердження місця навчання в особистому електронному кабінеті вступника з накладанням кваліфікованого електронного підпису

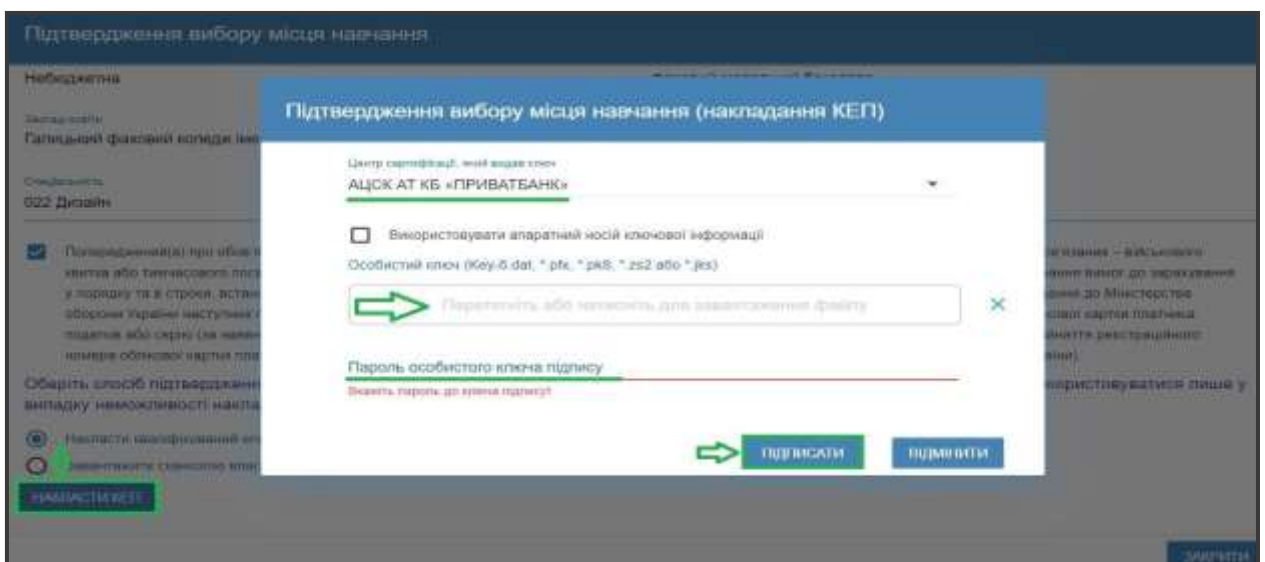
1) В електронному кабінеті вступника після отримання статусу *«Рекомендовано до зарахування (навчання за кошти державного (регіонального) бюджету)»* або *«Рекомендовано до зарахування (навчання за кошти фізичних та/або юридичних осіб)»* у визначений термін необхідно виконати вимоги до зарахування, а саме: підписати заяву накладанням КЕП.

2) Для підтвердження вибору місця навчання в модулі **«Подані заяви на вступ»** виділіть позначкою потрібну заяву та натисніть в меню **«Активні дії»** - **«Підтвердити вибір місця здобуття освіти»**:

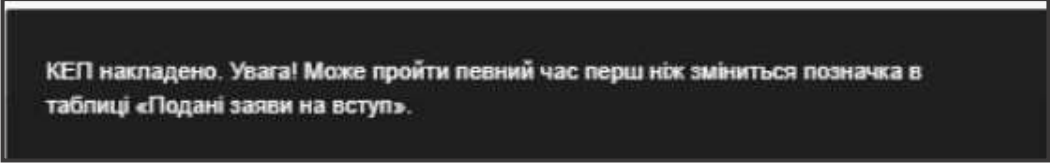


3) У вікні **«Підтвердження вибору місця навчання»**, що відкрилося, обов'язково заповніть відмітку **«Попередження про обов'язковість подання військовозобов'язаними громадянами України військово-облікового документа»**. Відмітка має інформативний характер та є обов'язковою для встановлення усім вступникам незалежно від статі:

4) Оберіть пункт **«Накласти кваліфікований електронний підпис»** та натисніть кнопку **«Накласти КЕП»**. У вікні, що відкрилося, виберіть з випадного списку потрібний Вам центр сертифікації, який видав ключ, перетягніть або натисніть на поле для завантаження файлу та введіть пароль особистого ключа підпису, після чого натисніть кнопку **«Підписати»**:



У разі успішного накладання КЕП у нижній частині екрану відобразиться повідомлення:



КЕП накладено. Увага! Може пройти певний час перш ніж зміниться позначка в таблиці «Подані заяви на вступ».

Рекомендуємо після успішного накладання КЕП оновити сторінку скориставшись відповідною кнопкою на екрані або комбінацією клавіш *Ctrl+F5* та переконатись, що заява успішно підписана. У заяві напроти статусу «**Рекомендовано до зарахування**» відобразиться дата та час підписання заяви.